





Тест 1.

Условные обозначения


1. Что обозначает на любой технике значок 
 - а) старт выбранной программы
 - б) включить – выключить
 - в) утверждение выбранной программы


2. Значок  в стиральных машинах обозначает
 - а) ёмкость для кондиционеров или крахмалов
 - б) режим стирки шёлка
 - в) деликатная стирка


3. Увидев на ярлыке, вшитом в одежду, символ , вы при стирке в стиральной машине выберете программу стирки:
 - а) Деликатная
 - б) любая, но с температурой стирки до 30 градусов
 - в) программа Ручная стирка


4. Увидев на ярлыке, вшитом в одежду, символ , вы
 - а) возьмете для стирки любое средство, не содержащее хлор
 - б) возьмете для стирки стиральный порошок с надписью Color
 - в) не будете стирать эту вещь в домашних условиях, отдадите в химчистку


5. Буквами CO на ярлыках, вшитых в одежду обозначается
 - а) только химчистка
 - б) наличие какой-то отделки
 - в) Cotton/хлопок

6. Символ  запрещает
 - а) сушку в сушильной машине
 - б) отжим в стиральной машине
 - в) химчистку

7. Символ  со светящейся лампочкой-индикатором означает
 - а) дополнительное полоскание в стиральной машине
 - б) необходимость добавить соль или произвести очистку от накипи
 - в) вращение барабана сушильной машины в разных направлениях

8. Символ  на панели управления стиральной машины обозначает
- а) без нагрева воды
 - б) нет отжима
 - в) режим вращения барабана при стирке

9. Символ  можно встретить на панели управления
- а) кофемашин - отсек для жмыха
 - б) посудомоечных машин – интенсивная мойка
 - в) стиральных машин - бункер для моющих средств, основная стирка

10. Символ  обозначает
- а) изделие из шерсти
 - б) полный цикл стирки с применением кондиционера и сушкой
 - в) отжим в машине разрешен

Терминология

11. Износ одежды – это
- а) одежда вышла из моды
 - б) размер одежды не соответствует фигуре
 - в) процесс разрушения, изменения внешнего вида в процессе носки и стирки
12. Аппретирование - это
- а) пропитка ткани (вещи) специальными растворами (например, крахмалом)
 - б) подкрашивание вещей, полинявших от стирки
 - в) защита элементов декора на вещи перед предстоящей химчисткой
13. Ангора
- а) шерсть ангорской козы
 - б) мех ламы
 - в) волос кролика
14. Мохер
- а) нити для вязания из особых сортов овечьей шерсти
 - б) шерсть ангорской козы
 - в) мех ламы
15. Микрофибра (салфетка для уборки) - это
- а) особый способ переплетения нитей в процессе ткачества
 - б) сверхвпитывающие салфетки из хлопка
 - в) ткань из ультратонких волокон полиэстера и полиамида

16. Пилли – это
- а) скатавшиеся в комочки кончики волокон ткани или трикотажа
 - б) залоснившиеся участки на плотных тканях
 - в) вытянутые из трикотажа петли

17. ПАВ – это
- а) отбеливатель в средствах для стирки
 - б) мыло
 - в) пятновыводитель активный влагопоглощающий

Материаловедение. Текстиль

18. Можно ли отбеливать в домашних условиях изделия из хлопка
- а) да, конечно
 - б) только постельное бельё
 - в) нет, это портит вещи
19. Можно ли отбеливать в домашних условиях изделия из вискозы
- а) только в смеси с хлопком
 - б) да, конечно
 - в) нет, это портит вещи
20. Можно ли отбеливать в домашних условиях шёлк
- а) шёлк не отбеливается
 - б) нет, это портит вещи
 - в) да, конечно
21. Предельно возможная температура стирки хлопка в стиральной машине
- а) 40 градусов
 - б) 95 градусов
 - в) 60 градусов
22. Для изделий из шёлка предельные обороты на отжиге при стирке в стиральной машине – это
- а) 400 оборотов в минуту
 - б) 600 оборотов в минуту
 - в) смотря какое изделие из шёлка
23. Плотные шторы с подкладкой среднего размера, которые несвеже выглядят, лучше
- а) постирать в домашних условиях, сверяясь с маркировкой по уходу
 - б) вызвать клининговую компанию
 - в) сдать в химчистку
24. Предельная температура стирки шёлка
- а) 20 градусов
 - б) 30 градусов
 - в) 40 градусов

25. Предельная температура стирки шерсти

- а) 20 градусов
- б) 30 градусов
- в) 40 градусов

Бытовая химия для стирки

26. В состав каких средств бытовой химии могут входить фосфаты

- а) стиральные порошки
- б) средства для чистки санузлов
- в) полироли

27. Что такое оптический осветлитель

- а) кислородсодержащий отбеливатель
- б) подкрашивающее средство

28. Оптимальная температура стирки при использовании средств для стирки, в которых есть энзимы

- а) любая
- б) не выше 40 градусов
- в) не выше 60 градусов

Выведение пятен

29. Как эффективнее удалить жирное пятно от мясного соуса с минимальным износом вещи:

- а) постирать изделие при возможно высокой температуре с любым стиральным порошком
- б) обработать перед стиркой пятновыводным средством с желчным мылом, стирать в режиме, разрешенном маркировкой
- в) замочить изделие со стиральным порошком, затем постирать

30. Пожелтение вещей из хлопка светлых оттенков указывает на

- а) высокое содержание в воде для стирки железа (отсутствие или плохое качество фильтров)
- б) неправильный подбор бытовой химии для стирки
- в) недостаточное количество отбеливателя в средстве для стирки

Устройство стиральной машины. Воздействие на ткани. Эстетика стирки

31. Что обычно делают, чтобы снизить риск усадки одежды из хлопка при стирке

- а) отжим 1000 оборотов в минуту безопасен
- б) стирают вручную
- в) снижают обороты при отжиге до минимальных значений

32. Мешки для стирки применяются

- а) только для деликатных изделий (белья, колготок и т.п.)
- б) можно использовать для любых вещей и обуви
- в) для трикотажных изделий

33. Можно ли стирать вместе голубую скатерть с кухонного стола и такого же цвета майку?

- а) нет, это разные режимы стирки
- б) да, поскольку вещи одного цвета
- в) нет, т.к. кухонный текстиль и бельё не стирают вместе

Устройство сушильной машины

34. Сушильные машины по окончании работы ежедневно нужно

- а) чистить пылесосом
- б) протирать влажной салфеткой
- в) доставать сетчатые фильтры и чистить их

35. Какие вещи нельзя сушить в сушильной машине

- а) из шерсти
- б) из полиэстера
- в) из вискозы

36. В какой программе сушильной машины эффективнее сушить постельное бельё из хлопка

- а) Хлопок. Под утюг
- б) Деликатная. Щадящая
- в) Деликатное разглаживание

Утюжение. Парогенератор

37. Наиболее рациональный порядок утюжения мужской рубашки

- а) воротник, манжеты, рукава, кокетка, полочка, спинка, полочка
- б) воротник, спинка, рукава, полочки
- в) манжеты, рукава, полочки, спинка, воротник

38. При утюжении изделий из шёлка **не рекомендуется**

- а) увлажнять пересохшее изделие, прыскавая на него водой
- б) утюжить, нужно разглаживать вещь только вертикальным паром
- в) утюжить без проутюжильника (марли, гладкой ткани)

39. Какую из гладильных систем вы знаете

- а) Alpen Gold
- б) LauraStar
- в) Delicia

Хранение вещей

40. меховые изделия лучше хранить

- а) сложенными в специальные кофры
- б) в тёмном месте на вешалках, застегнув на пуговицы и “молнии”
- в) обязательно в чехлах

41. Пуловеры из кашемира, мохера для хранения в летнее время

- а) обязательно разместить в полиэтиленовые пакеты или завернуть в бумагу
- б) оставить, как обычно, на полках, положив рядом средство от моли
- в) поместить в вакуумную упаковку

42. Мужские носки перед тем как положить в шкаф необходимо

- а) аккуратно сложить
- б) прогладить и сложить
- в) откатать липким валиком, убрать катышки машинкой, легкими движениями прогладить, сложить

Уход за обувью

43. За женскими туфлями из замши

- а) можно ухаживать с применением специальных кремов с восками
- б) их можно мыть, сушить, расчесывать щеткой
- в) расчесать специальной щёткой, можно подкрасить

44. Лакированную обувь

- а) нужно протирать сухой или слегка влажной салфеткой
- б) можно протирать только сухими салфетками
- в) необходимо чистить специальными щетками

45. Уход за обувью из **натуральной кожи** заключается в следующих действиях:

- а) после каждой носки протирать поролоновыми губками с силиконом типа Дивидик
- б) после каждой носки подошву вымыть, верх обуви протереть сухой или влажной салфеткой, периодически наносить крем в тон с натуральными восками, полировать
- в) после каждой носки обувь протереть сухой салфеткой, набить бумагой